

Årsregnskabsmeddelelse for 2014

Organisk vækst i nettoomsætningen på 9 % i 2014 Solid overskudsgrad på 11 % fastholdt

Resultatet i hovedtal

- Nettoomsætningen steg med 9,3 % til DKK 2.410 mio.
- Resultat af primær drift steg med 7,7 % til DKK 265 mio.
- Overskudsgraden på 11,0 % var på linje med de foregående år (11,2 % i 2013)
- Årets resultat steg med 12,8 % til DKK 209 mio.
- Ordrebeholdningen for 2015 steg med 6,2 % i forhold til ordrebeholdningen for 2014 på samme tidspunkt sidste år
- Forventninger til 2015:
 - Organisk vækst i nettoomsætningen på 5-8 % i faste valutakurser. I de rapporterede valutaer forventes væksten i nettoomsætningen, at være omkring 0,6 % højere baseret på de nuværende valutakurser
 - Overskudsgrad på ca. 11 % i faste valutakurser. I de rapporterede valutaer forventes overskudsgraden at være ca. 1,2 % lavere baseret på de nuværende valutakurser

Per Kogut, CEO: "Det er glædeligt at konstatere, at NNIT i 2014 har leveret en solid organisk vækst i salget på 9 % og en overskudsgrad på 11 %. NNIT har i 2014 også indgået væsentlige nye kontrakter og forlænget og udvidet eksisterende nøglekontrakter og dermed opbygget en solid ordrebeholdning for fremtiden."

Finansielle hovedtal

(DKK mio.)	4. kvrt. 2014	4. kvrt. 2013	Ændring %/pp	1.-4. kvrt. 2014	1.-4. kvrt. 2013	Ændring %/pp
Nettoomsætning	689	612	12,5 %	2.410	2.205	9,3 %
Bruttomargin	21,4 %	23,5 %	-2,1pp	19,9 %	20,4 %	-0,5pp
Resultat af primær drift	90	87	3,7 %	265	246	7,7 %
Overskudsgrad	13,1 %	14,2 %	-1.1pp	11,0 %	11,2 %	-0,2pp
Periodens resultat	74	69	8,6 %	209	186	12,8 %
Investeringer	26	6	n.a.	155	104	49,0 %
Frie pengestrømme	49	147	-66,6 %	153	200	-23,6 %

Forventninger til 2015

	2015 forventninger	Langsigtede mål
Nettoomsætningsvækst i faste valutakurser*	5-8 %	≥ 5 %
som rapporteret**	Omkring 0.6pp højere	-
Overskudsgrad i faste valutakurser*	Omkring 11 %	≥ 10 %
som rapporteret**	Omkring 1.2pp lavere	-
Investeringer / nettoomsætning***	5-6 %	5-6 %

* Faste valutakurser er målt ved brug af gennemsnitlige 2014 valutakurser.

**Baseret på valutakurser pr. 31. januar 2015, som illustreret i note 5 på side 18.

***Anlægsinvesteringer til geninvestering og nye kundeinvesteringer på kort sigt forventes at udgøre 5-6 % af den samlede nettoomsætning. Hvis NNIT beslutter at bygge et nyt datacenter til at understøtte væksten, forventes yderligere anlægsinvesteringer på ca. DKK 250 mio. over en treårig periode.

Om NNIT

NNIT A/S er en af Danmarks førende leverandører af it-services og rådgivning og tilbyder kunderne en bred vifte af it-services og -løsninger. NNIT A/S er et helejet datterselskab af Novo Nordisk A/S, der leverer en bred vifte af it-løsninger til sine kunder, primært inden for life sciences-sektoren i Danmark og internationalt samt inden for kundegrupperne public, enterprise og finance i Danmark. NNIT A/S har pr. 31. december 2014 mere end 2.400 medarbejdere.

Læs mere om Selskabet på www.nnit.com.

Fremadrettede udsagn

Denne pressemeddelelse indeholder fremadrettede udsagn. Ord som 'mener', 'forventer', 'kan', 'vil', 'planlægger', 'strategi', 'udsigter', 'forudser', 'estimerer', 'vurderer', 'anslår', 'skønner', 'agter', 'har som mål', og lignende udtryk og vendinger i forbindelse med omtale af NNIT's fremtidige driftsmæssige og finansielle resultater angiver, at der er tale om fremadrettede udsagn. Udsagn vedrørende fremtidige forhold er forbundet med risici og usikkerheder, og de opnåede resultater kan derfor afvige væsentligt fra de anførte forventninger. Endvidere er visse forventninger baseret på formodninger om fremtidige begivenheder, som kan vise sig ikke at være korrekte.

For yderligere information henvises til følgende kontakter*Investor relations:*

Jesper Vesterbæk Wagener
Head of Investor Relations
Tlf. 3075 5392
jvwa@nnit.com

Medier:

Robert Neimanas
Head of Communications
Tlf. 3079 7480
rbnm@nnit.com

Finansielle hoved- og nøgletal

DKK mio.	4. kvrt. 2014	4. kvrt. 2013	1.-4.kvrt. 2014	1.-4.kvrt. 2013
Finansielt resultat				
Nettoomsætning				
Life sciences	462,6	409,6	1.546,8	1.409,6
Heraf Novo Nordisk-koncernen	377,7	343,7	1.260,3	1.170,0
Heraf andre life sciences	84,9	65,9	286,6	239,6
Enterprise	88,1	76,6	371,3	291,5
Public	89,7	87,2	326,1	344,8
Finance	48,3	38,8	166,3	158,6
Nettoomsætning pr. kundesegment	688,8	612,2	2.410,4	2.204,5
IT Operation Services	465,4	407,2	1.667,1	1.495,7
IT Solution Services	223,4	204,9	743,3	708,8
Nettoomsætning pr. forretningsområde	688,8	612,2	2.410,4	2.204,5
Afskrivninger	34,3	28,0	124,0	107,8
Resultat af primær drift	89,9	86,7	265,3	246,5
Resultat af primær drift før afskrivninger	124,2	114,7	389,4	354,3
Finansielle poster, netto	1,6	-7,5	2,4	-11,3
Periodens resultat	74,5	68,6	209,3	185,6
Egenkapital	684,3	765,3	684,3	765,3
Frie pengestrømme	49,0	146,6	152,7	199,7
Aktiver i alt	1.282,4	1.276,3	1.282,4	1.276,3
Investeringer i materielle og immaterielle aktiver	25,6	6,0	155,2	104,2
Betalt udbytte ¹	0,0	0,0	290,0	108,0
Resultat pr. aktie²				
Resultat pr. aktie (i kr.)	2,98	2,74	8,37	7,42
Resultat pr. aktie, udvandet (i kr.)	2,98	2,74	8,37	7,42
Medarbejdere				
Gennemsnitligt antal fuldtidsansatte medarbejdere	2.375	2.113	2.276	2.046
Finansielle nøgletal				
Overskudsgrad (primær drift)	13,1%	14,2%	11,0%	11,2%
Overskudsgrad (primær drift før afskrivninger)	18,0%	18,7%	16,2%	16,1%
Bruttomargin	21,4%	23,5%	19,9%	20,4%
Forrentning af egenkapital	28,9%	25,6%	28,9%	25,6%
Solvensgrad	53,4%	60,0%	53,4%	60,0%
Effektiv skatteprocent	18,6%	13,4%	21,8%	21,1%
Langfristede finansielle mål				
Overskudsgrad (primær drift)	13,1%	14,2%	11,0%	11,2%
Vækst i nettoomsætning	12,5%	4,7%	9,3%	8,7%
Forrentning af investeret kapital ³	-	-	39,9%	35,9%
Cash to earnings	-	-	72,9%	107,6%
Cash to earnings (3 års gennemsnit)	-	-	45,0%	26,1%
Øvrige informationer⁴				
Ordrebeholdning for året	1.915,8	1.803,4	1.915,8	1.803,4
Ordrebeholdning for efterfølgende år 2+3 ⁵	2.532,8	2.233,2	2.532,8	2.233,2

1) Inkluderer betaling af ekstraordinært udbytte i september 2014 på DKK 150 millioner.

2) I 2014 forøgede NNIT selskabskapitalen fra nominelt DKK 1.000.000 til nominelt DKK 250.000.000. På samme tid blev der gennemført et aktiesplit, så den nominelle værdi af NNIT's aktier blev ændret fra DKK 1.000 pr. aktie til DKK 10 pr. aktie. Sammenligningstal er blevet tilpasset.

3) Periodens resultat/Gennemsnitlig investeret kapital.

4) Ordrebeholdning repræsenterer forventet nettoomsætning fra kontrakter eller ordrer, som endnu ikke er afsluttet eller udført fuldt ud, og som forventes at blive indregnet i et fremtidigt regnskabsår.

5) År 2+3 repræsenterer 2016 og 2017 i 2014-kolonnen og 2015 og 2016 i 2013-kolonnen etc.

Resultatudvikling

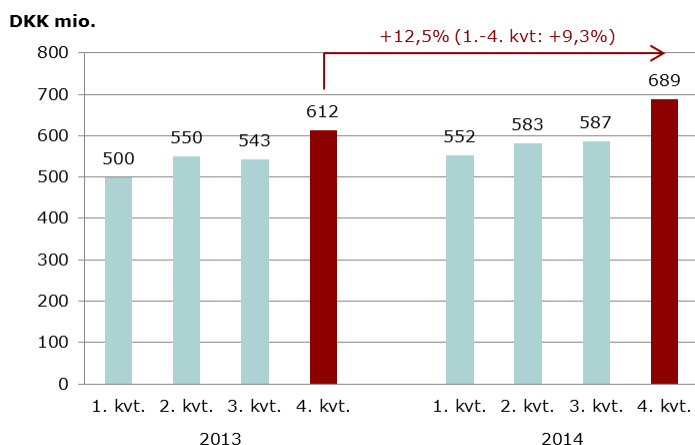
DKK mio.	4. kvrt. 2014	4. kvrt. 2013	Ændring i %/ %- point	2014	2013	Ændring i %/ %- point
Nettoomsætning	688,8	612,2	12,5%	2.410,4	2.204,5	9,3%
Produktionsomkostninger	541,4	468,2	15,6%	1.930,7	1.755,6	10,0%
Bruttoresultat	147,4	144,0	2,3%	479,7	448,9	6,9%
<i>Bruttomargin</i>	21,4%	23,5%	-2,1pp	19,9%	20,4%	-0,5pp
Salgs- og markedsføringsomkostninger	30,2	33,1	-8,7%	111,9	112,7	-0,7%
Administrationsomkostninger	27,2	24,2	12,4%	102,5	89,8	14,2%
Resultat af primær drift	89,9	86,7	3,7%	265,3	246,5	7,7%
<i>Overskudsgrad</i>	13,1%	14,2%	-1,1pp	11,0%	11,2%	-0,2pp
Finansielle poster, netto	1,6	-7,5	n.a.	2,4	-11,3	n.a.
Resultat før skat	91,5	79,1	15,6%	267,7	235,1	13,9%
Skat	17,0	10,6	60,9%	58,4	49,6	17,9%
<i>Effektiv skatteprocent</i>	18,6%	13,4%	5,2pp	21,8%	21,1%	0,7pp
Periodens resultat	74,5	68,6	8,6%	209,3	185,6	12,8%

Nettoomsætningen i 4. kvartal 2014 steg med 12,5 %, mens produktionsomkostningerne steg 15,6 %. Når produktionsomkostningerne steg mere end nettoomsætningen, skyldtes det dels tilbageførsel af DKK 10 mio. af tidligere indregnet nettoomsætning vedrørende en igangværende voldgiftssag i public-kundegruppen, og dels en større andel hardware- og softwaresalg med lavere marginer. Bruttomarginen faldt følgelig med 2,1 procentpoint. Salgs- og markedsføringsomkostningerne faldt med 8,7 %, primært på grund af lavere udbetalinger i salgsmarkedsføringsprogrammet, mens administrationsomkostningerne steg med 12,4 %, primært på grund af omkostninger i forbindelse med undersøgelser vedrørende en eventuel børsnotering. Resultat af primær drift steg med 3,7 % til DKK 89,9 mio. på grund af stigningen i nettoomsætningen samt faldet i salgs- og markedsføringsomkostninger, hvilket resulterede i en overskudsgrad på 13,1 %.

Nettoomsætningen i 2014 steg med 9,3 %, mens produktionsomkostningerne steg med 10,0 %. Den relativt højere stigning i produktionsomkostningerne i forhold til nettoomsætningen, skyldtes tilbageførsel af DKK 35 mio. vedrørende den ovenfor omtalte voldgiftssag. Bruttoresultatet steg således med 6,9 % til DKK 479,7 mio., svarende til en bruttomargin på 19,9 %. Salgs- og markedsføringsomkostningerne var stort set uændrede, mens administrationsomkostningerne steg med 14,2 %, primært på grund af omkostninger i forbindelse med undersøgelser vedrørende en eventuel børsnotering. Resultatet af primær drift steg med 7,7 % til DKK 265,3 mio., hvilket førte til en overskudsgrad på 11,0 %, svarende til et fald på 0,2 procentpoint. Finansielle poster, netto, blev forbedret med DKK 13,7 mio. til DKK 2,4 mio., primært som følge af en lavere virkning af værdiregulering af NNIT's forpligtelser vedrørende det aktiebaserede incitamentsprogram for nøglemedarbejdere, en positiv valutakursudvikling og modtaget udbytte fra beholdningen af aktier i Novo Nordisk A/S. Stigningen i skatteprocenten skyldtes en justering af beskatningen af det aktiebaserede incitamentsprogram for nøglemedarbejdere, som kun delvist modsvares af den gradvise sænkning af selskabsskatteprocenten i Danmark.

Nettoomsætning

I 4. kvartal 2014 steg nettoomsætningen 12,5 % til DKK 689 mio. i forhold til 4. kvartal 2013, mens nettoomsætningen for hele 2014 steg med 9,3 % til DKK 2.410 mio.



NNIT fortsatte med at vinde kontrakter i 4. kvartal indenfor life sciences-kundegruppen, hvor nettoomsætningen steg med DKK 53,0 mio. (12,9 %) drevet af Novo Nordisk-koncernen samt øvrige life sciences-kunder i Danmark og internationalt (DKK 19,0 mio.). Nettoomsætningen fra enterprise-kundegruppen steg med DKK 11,5 mio. som følge af en ny stor outsourcing-kontrakt, mens nettoomsætningen fra finance-kundegruppen steg med DKK 9,5 mio. primært på grund af en stor ny outsourcing-kontrakt. Nettoomsætningen fra public-kundegruppen steg med DKK 2,5 mio. som følge af flere nye kontrakter, der delvist blev opvejet af en tilbageførsel på DKK 10 mio. vedrørende den førortalte voldgiftssag.

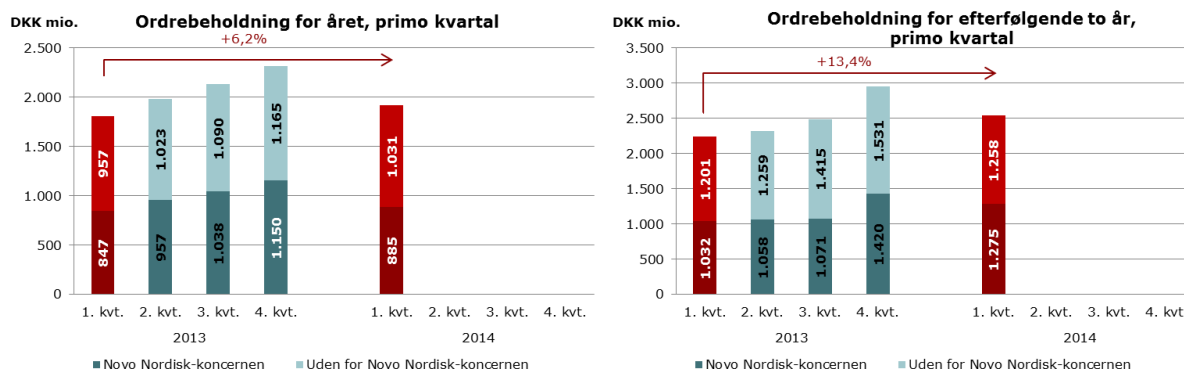
Fordeling af nettoomsætning:

DKK mio.	Omsætning 4. kv. 2014	Omsætning 4. kv. 2013	Ændring fra 4. kv. 2013	DKK mio.	Omsætning 2014	Omsætning 2013	Ændring fra 2013
Life sciences	462,6	409,6	12,9%	Life sciences	1.546,8	1.409,6	9,7%
Heraf Novo Nordisk-koncernen	377,7	343,7	9,9%	Heraf Novo Nordisk-koncernen	1.260,3	1.170,0	7,7%
Heraf andre life sciences	84,9	65,9	28,8%	Heraf andre life sciences	286,6	239,6	19,6%
Enterprise	88,1	76,6	15,0%	Enterprise	371,3	291,5	27,4%
Public	89,7	87,2	2,9%	Public	326,1	344,8	-5,4%
Finance	48,3	38,8	24,7%	Finance	166,3	158,6	4,9%
I alt	688,8	612,2	12,5%	I alt	2.410,4	2.204,5	9,3%
Novo Nordisk-koncernen	377,7	343,7	9,9%	Novo Nordisk-koncernen	1.260,3	1.170,0	7,7%
Uden for Novo Nordisk-koncernen	311,1	268,5	15,9%	Uden for Novo Nordisk-koncernen	1.150,1	1.034,5	11,2%
I alt	688,8	612,2	12,5%	I alt	2.410,4	2.204,5	9,3%
IT Operation Services	465,4	407,2	14,3%	IT Operation Services	1.667,1	1.495,7	11,5%
IT Solution Services	223,4	204,9	9,0%	IT Solution Services	743,3	708,8	4,9%
I alt	688,8	612,2	12,5%	I alt	2.410,4	2.204,5	9,3%

I 2014 steg nettoomsætningen fra kundegruppen life sciences med DKK 137,2 mio. (9,7 %), primært drevet af en stigning på DKK 90,3 mio. (7,7 %) fra Novo Nordisk-koncernen som følge af nye projekter og forlængelse af kontrakter. Stigningen omfatter ikke-tilbagevendende nettoomsætning på ca. DKK 30 mio. fra salg af it-services i forbindelse med NNIT's it-adskillelse fra Novo Nordisk samt salg af hardware og software til Novo Nordisk. Nettoomsætningen fra life sciences-kunder uden for Novo Nordisk-koncernen steg med DKK 47,0 mio. (19,6 %) som følge af nye kontrakter med kunder i Danmark og internationalt. Nettoomsætningen fra kundegruppen enterprise steg med DKK 79,8 mio. (27,4 %), primært på grund af en stor, ny outsourcing-kontrakt. Nettoomsætningen fra kundegruppen finance steg med DKK 7,7 mio. (4,9 %), hvilket primært skyldtes forlængelse og udvidelse af NNIT's kontrakter med eksisterende kunder. Nettoomsætningen fra kundegruppen public faldt med DKK 18,8 mio. (-5,4 %) på grund af den ovennævnte tilbageførsel af tidligere indregnet nettoomsætning på en omtvistet kontrakt.

I forhold til 2013 steg andelen af NNIT's nettoomsætning fra kunder uden for Novo Nordisk-koncernen med 1 procentpoint til i alt 48 % i 2014.

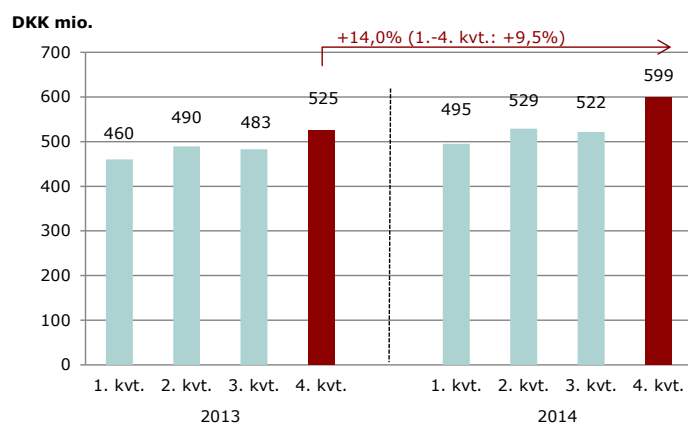
Ordrebeholdning



NNIT's ordrebeholdning for 2015 udgør DKK 1.916 mio., hvilket er en stigning på 6,2 % i forhold til ordrebeholdningen for 2014. Stigningen skyldes primært nye kontrakter i kundegrupperne public og life sciences samt forlængelser/udvidelser af infrastruktur- og supportkontrakter med Novo Nordisk-koncernen og to kunder i finance-kundegruppen.

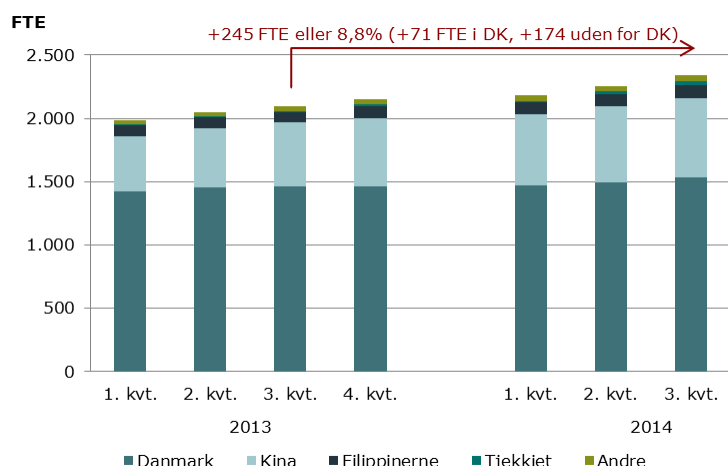
Ordrebeholdningen for 2016 og 2017 var ved indgangen til 2015 13,4 % højere end for 2015 og 2016 ved indgangen til 2014, hvilket underbygger NNIT's langsigtede mål om organisk vækst i omsætningen på mindst 5 % om året. Den store stigning i ordrebeholdningen skyldtes forlængelser/udvidelser af kontrakter med Novo Nordisk-koncernen, nye kontrakter med kunder i kundegrupperne public, life sciences og enterprise samt forlængelser/udvidelser af eksisterende kontrakter med to kunder i finance-kundegruppen.

Omkostninger



De samlede omkostninger steg med 9,5 % i 2014 i forhold til 2013, hvilket var en smule højere end væksten i nettoomsætningen. Administrationsomkostninger steg med 14,2 %, primært som følge af yderligere omkostninger vedrørende en eventuel børsnotering, inklusive omkostninger i forbindelse med etablering eller styrkelse af funktioner vedrørende f.eks. treasury, investor relations, børs- og selskabsret samt konsulenthonorarer til en vurdering af NNIT's strategi. Omkostninger direkte forbundet med en mulig børsnotering, herunder bank- og advokathonorarer og noteringsgebyrer, vil blive dækket af den sælgende aktionær, Novo Nordisk A/S, og forventes således ikke at påvirke NNIT's fremtidige økonomiske resultat. Salgs- og markedsføringsomkostningerne var stort set uændrede i 2014 i forhold til 2013.

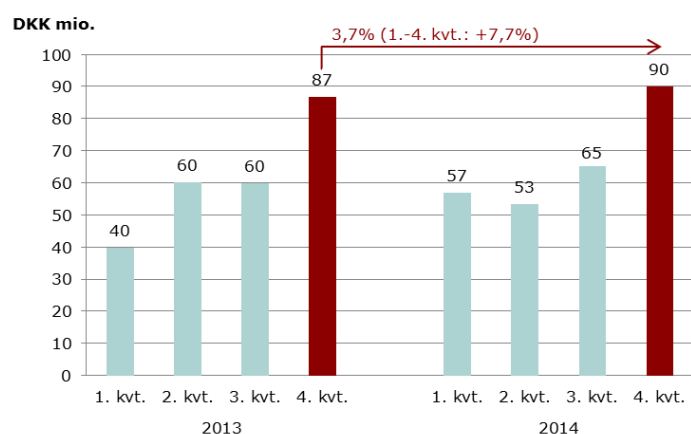
Antal medarbejdere, ultimo



En del af NNIT's langsigtede strategi er at øge antallet af medarbejdere i Selskabets kontorer uden for Danmark med henblik på at forbedre konkurrencedygtigheden ved at reducere de gennemsnitlige personaleomkostninger, idet lønningerne i visse offshore- og nearshore-lande er væsentlig lavere end i Danmark. Som led i denne strategi etablerede NNIT i begyndelsen af 2014 et nearshore-leverancecenter i Prag, Tjekkiet, som supplement til offshore-kontorerne i Tianjin, Kina, og Manila, Filippinerne. Selskabet valgte at lægge det nye leverancecenter i Prag, fordi der her var den bedste kombination af forretningsforhold, sprogkundskaber og omkostningsniveau, hvilket giver NNIT mulighed for at tilbyde kunderne et billigere alternativ til Danmark, hvis de ønsker at blive inden for EU.

I 4. kvartal 2014 steg antallet af medarbejdere med 246 fuldtidsansatte, eller 11,5 %, i forhold til 4. kvartal 2013. Mere end 70 % af væksten i fuldtidsansatte skete uden for Danmark i overensstemmelse med den langsigtede strategi. Stigningen fandt primært sted i Kina, som udgjorde halvdelen af den samlede nettostigning, men også i det nyåbnede kontor i Prag. Antallet af fuldtidsansatte med base i Danmark steg med 70 i 4. kvartal 2014 i forhold til 4. kvartal 2013.

Resultat af primær drift



Resultatet af primær drift steg med 7,7 % i 2014 i forhold til 2013, hvilket førte til en overskudsgrad i 2014 på 11,0 %, 0,2 procentpoint lavere end i 2013.

Årets resultat

Finansielle poster, netto, udgjorde DKK 2,4 mio. i 2014, en forbedring på DKK 13,7 mio. i forhold til 2013, hvilket primært skyldtes en reduceret effekt af værdiregulering af

forpligtelser i forbindelse med det aktiebaserede incitamentsprogram for nøglemedarbejdere. Programmet var i 2014 fuldt afdækket, mens denne forpligtelse i 2013 kun var delvist afdækket. Finansielle poster, netto, var endvidere påvirket af en positiv valutakursudvikling samt modtaget udbytte fra beholdningen af aktier i Novo Nordisk A/S. Skat af årets resultat i 2014 udgjorde DKK 58 mio., en stigning på DKK 9 mio. i forhold til 2013, på grund af et højere resultat før skat og en justering af beskatningen af det aktiebaserede incitamentsprogram for nøglemedarbejdere i 2013. Årets resultat for 2014 var DKK 209 mio., hvilket var en stigning på 12,8 % i forhold til 2013.

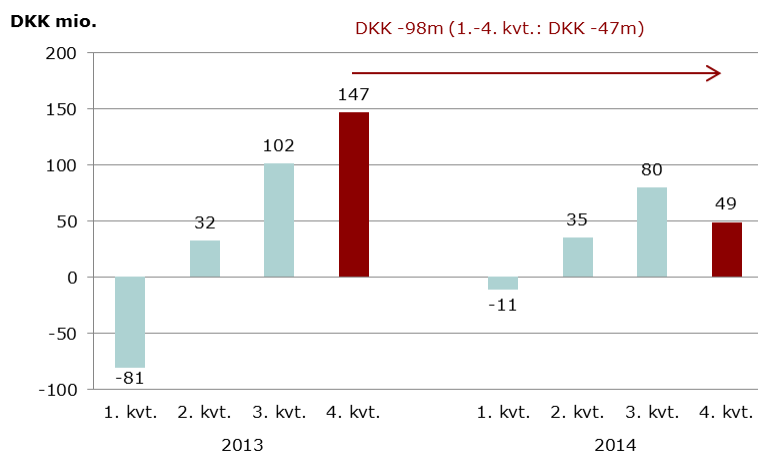
Balance

NNIT's aktiver i alt pr. 31. december 2014 udgjorde DKK 1.282 mio., inklusive likvide beholdninger på DKK 98 mio. og Novo Nordisk-aktier på DKK 55 mio. til dækning af det aktiebaserede incitamentsprogram for nøglemedarbejdere. Beholdningen af likvider og aktier faldt med DKK 131 mio. i 2014 sammenlignet med 2013, primært på grund af en ekstraordinær udbyttebetaling på DKK 150 mio. i september 2014. Tilgodehavender for 2014 udgjorde DKK 664 mio., hvilket var DKK 107 mio. højere end i 2013. Egenkapitalen pr. 31. december 2014 udgjorde DKK 684 mio., hvilket var et fald på DKK 81 mio. i forhold til 2013, som skyldtes udbetalingen af ekstraordinært udbytte. Forpligtelser i 2014 udgjorde DKK 598 mio. sammenlignet med DKK 511 mio. i 2013, hvilket hovedsagelig skyldtes højere skyldige personaleomkostninger efter en stigning i antallet af fuldtidsansatte samt en værdiregulering af forpligtelser vedrørende det aktiebaserede incitamentsprogram for nøglemedarbejdere og en stigning i andre kortfristede forpligtelser.

Investeringer

Investeringer i 2014 udgjorde DKK 155 mio. i forhold til DKK 104 mio. i 2013. Stigningen kunne primært henføres til øgede investeringer i hardware i forbindelse med nye, store outsourcing-kontrakter.

Frie pengestrømme



I 2014 udgjorde frie pengestrømme DKK 153 mio., et fald på DKK 47 mio. i forhold til 2013, hvilket primært skyldtes øgede investeringer. Da der blev udbetalt udbytte på DKK 140 mio. i 1. kvartal 2014 og et ekstraordinært udbytte på DKK 150 mio. i 3. kvartal, udgjorde de samlede netto pengestrømme i 2014 DKK -137 mio. i forhold til DKK 91 mio. i 2013.

Forretningsområder

IT Operation Services

DKK mio.	4. kvrt. 2014	4. kvrt. 2013	Ændring i %/ %- point	1.-4. kvrt. 2014	1.-4. kvrt. 2013	Ændring i %/ %- point
Nettoomsætning						
Novo Nordisk-koncernen	260,2	229,7	13,3%	867,1	793,7	9,2%
Uden for Novo Nordisk-koncernen	205,2	177,5	15,6%	800,0	702,0	14,0%
I alt	465,4	407,2	14,3%	1.667,1	1.495,7	11,5%
Omkostninger	414,4	358,1	15,7%	1.478,7	1.357,0	9,0%
Resultat af primær drift	51,0	49,1	3,8%	188,4	138,7	35,9%
Overskudsgrad	11,0%	12,1%	-1.1pp	11,3%	9,3%	2.0pp

IT Solution Services

DKK mio.	4. kvrt. 2014	4. kvrt. 2013	Ændring i %/ %- point	1.-4. kvrt. 2014	1.-4. kvrt. 2013	Ændring i %/ %- point
Nettoomsætning						
Novo Nordisk-koncernen	117,5	114,0	3,1%	393,1	376,3	4,5%
Uden for Novo Nordisk-koncernen	105,9	91,0	16,4%	350,1	332,5	5,3%
I alt	223,4	204,9	9,0%	743,3	708,8	4,9%
Omkostninger	184,5	167,4	10,2%	666,3	601,1	10,9%
Resultat af primær drift	38,9	37,5	3,7%	77,0	107,8	-28,6%
Overskudsgrad	17,4%	18,3%	-0.9pp	10,4%	15,2%	-4.8pp

IT Operation Services' nettoomsætning steg med 11,5 % i 2014 i forhold til 2013, primært på grund af en stigning på 14,0 % i nettoomsætningen fra kunder uden for Novo Nordisk-koncernen, mens nettoomsætningen fra Novo Nordisk-koncernen steg med 9,2 % (omfatter også ikke-tilbagevendende nettoomsætning), begge i forhold til 2013. Overskudsgraden steg med 2,0 procentpoint til 11,3 % i 2014 i forhold til 2013, hvor resultatet af primær drift var påvirket negativt af flere store transitionsprojekter.

IT Solution Services' nettoomsætning steg med 4,9 % i 2014 i forhold til 2013 som følge af en stigning på 5,3 % i nettoomsætning fra kunder uden for Novo Nordisk-koncernen. Denne vækst skete på trods af tilbageførsel af tidligere indregnet nettoomsætning på den omtvistede kontrakt i kundegruppen public, som er indbragt for voldgift. Nettoomsætningen fra Novo Nordisk-koncernen steg med 4,5 % (omfatter også ikke-tilbagevendende nettoomsætning). Overskudsgraden faldt med 4,8 procentpoint til 10,4 % i 2014, ligeledes på grund af tilbageførslen af nettoomsætning på den ovenfor nævnte omtvistede kontrakt.

Begivenheder efter balancedagen

Der er ikke efter balancedagen indtruffet begivenheder, som kan få væsentlig indflydelse på bedømmelsen af NNIT's finansielle stilling pr. 31. december 2014.

Forventninger

Forventningerne til 2015 er baseret på stigningen i ordrebeholdningen for 2015 samt forventet nettoomsætning fra Selskabets pipeline af mulige ordrer.

Forventningerne er baseret på visse væsentlige forudsætninger, herunder at de relevante makroøkonomiske udviklingstendenser ikke væsentligt ændrer NNIT's forretningsbetingelser i 2015, at vores forretningsforhold og kunde- og konkurrencesituation forbliver stabile, samt at valutakurserne, især for CNY, EUR, CZK, PHP, USD og CHF over for DKK forbliver på det nuværende niveau (pr. 31. januar 2015).

Valutarisikoen i forbindelse med NNIT's aktiviteter relaterer sig primært til omkostninger afholdt i lokal valuta i NNIT's leverancecentre i Kina, Filippinerne og Tjekkiet og salgskontorer i Schweiz og USA, mens den langt overvejende del af NNIT's nettoomsætning er i danske kroner.

Sammenfatning af de nuværende forventninger:

	2015 forventninger	Langsigtede mål
Nettoomsætningsvækst i faste valutakurser*	5-8 %	≥ 5 %
som rapporteret**	Omkring 0.6pp højere	-
Overskudsgrad i faste valutakurser*	Omkring 11 %	≥ 10 %
som rapporteret**	Omkring 1.2pp lavere	-
Investeringer / nettoomsætning***	5-6 %	5-6 %

* Faste valutakurser er målt ved brug af gennemsnitlige 2014 valutakurser.

**Baseret på valutakurser pr. 31. januar 2015, som illustreret i note 5 på side 18.

***Anlægsinvesteringer til geninvestering og nye kundeinvesteringer på kort sigt forventes at udgøre 5-6 % af den samlede nettoomsætning. Hvis NNIT beslutter at bygge et nyt datacenter til at understøtte væksten, forventes yderligere anlægsinvesteringer på ca. DKK 250 mio. over en treårig periode.

Vores evne til at vinde nye kontrakter vil i høj grad afgøre, hvor NNIT's realiserede vækst i nettoomsætningen ender i forhold til intervallet på 5-8 %.

Valutafølsomheder

	Estimeret årlig påvirkning af NNIT's resultat af primær drift i 2015 som følge af en 10 % stigning i de følgende valutaer over for DKK*	Afdækningsperiode fra 31. januar 2015 (måneder)
--	---	---

CNY	DKK -14 millioner	11
EUR	DKK 11 millioner	-
CZK	DKK -4 millioner	-
PHP	DKK -3 millioner	11
USD	DKK -1 millioner	11
CHF	DKK -1 millioner	-

Gevinster og tab fra valutaafdækning påvirker ikke resultat af primær drift, idet gevinster og tab er indregnet under finansielle poster. Se note 5 på side 18 for yderligere detaljer om afdækning.

*Ovenstående valutafølsomheder er hypotetiske og er kun medtaget som illustration. Følsomhedsanalysen forudsætter, at NNIT's forretning udvikler sig i overensstemmelse med den nuværende forretningsplan.

Ledelsespåtegning

Bestyrelsen og direktionen ("ledelsen") har godkendt *Årsrapport 2014* for NNIT A/S (NNIT A/S sammen med dets datterselskaber benævnt "Koncernen") – herunder det reviderede koncernregnskab. Bestyrelsen og direktionen har endvidere godkendt dette regnskab bestående af sammendragne regnskabsoplysninger for 2014.

Koncernregnskabet i *Årsrapport 2014* er udarbejdet i overensstemmelse med de internationale regnskabsstandarder (IFRS) som udstedt af International Accounting Standards Board (IASB) og IFRS som godkendt af EU. Endvidere er *Årsrapport 2014*, omfattende koncernregnskabet og ledelsesberegningen, udarbejdet i overensstemmelse med yderligere danske oplysningskrav for børsnoterede selskaber.

Regnskabet er udarbejdet i overensstemmelse med IFRS-bestemmelserne om indregning og måling, den i det reviderede koncernregnskab for 2014 anvendte regnskabspraksis samt yderligere danske oplysningskrav for børsnoterede selskaber.

Vi anser den valgte regnskabspraksis for hensigtsmæssig og den samlede præsentation af regnskabet for dækkende. Endvidere indeholder denne pressemeddelelse for 2014 finansiell rapportering efter vores opfattelse en retvisende redegørelse for udviklingen i koncernens aktiviteter og økonomiske forhold, årets resultat og koncernens finansielle stilling samt, sammen med *Årsrapporten* for 2014, en beskrivelse af de væsentligste risici og usikkerhedsfaktorer, som koncernen påvirkes af, i overensstemmelse med danske oplysningskrav til børsnoterede selskaber.

Søborg, den 8. februar 2015

Direktion

Per Kogut
 CEO

Carsten Krogsgaard Thomsen
 CFO

Jess Julin Ibsen
 Senior Vice President,
 IT Operations Services

Bestyrelse

Jesper Brandgaard
 Formand

Anne Broeng

Lars Fruergaard Jørgensen

René Stockner

Kenny Smidt

Alex Steninge Jacobsen

Koncernregnskab

Resultatopgørelse og totalindkomstopgørelse

	Note	4. kvrt. 2014 DKK '000	4. kvrt. 2013 DKK '000	1.-4. kvrt. 2014 DKK '000	1.-4. kvrt. 2013 DKK '000
Resultatopgørelsen					
Nettoomsætning	1	688.766	612.164	2.410.396	2.204.532
Produktionsomkostninger		541.381	468.162	1.930.680	1.755.589
Bruttoresultat	1	147.385	144.002	479.716	448.943
Salgs- og markedsføringsomkostninger		30.231	33.101	111.898	112.723
Administrationsomkostninger		27.248	24.236	102.471	89.759
Resultat af primær drift		89.906	59.871	265.347	246.461
Finansielle indtægter		3.003	-150	7.480	930
Finansielle udgifter		1.418	7.366	5.103	12.247
Resultat før skat		91.491	57.035	267.724	235.144
Selskabsskat		17.017	10.579	58.441	49.578
Periodens resultat		74.474	42.776	209.283	185.566
Resultat pr. aktie					
	2	DKK	DKK	DKK	DKK
Resultat pr. aktie		2,98	2,74	8,37	7,42
Resultat pr. aktie, udvandet		2,98	2,74	8,37	7,42
Totalindkomstopgørelse					
		DKK '000	DKK '000	DKK '000	DKK '000
Periodens resultat		74.474	68.570	209.283	185.566
Anden totalindkomst:					
<i>Poster, der ikke senere vil blive reklassificeret til resultatopgørelsen:</i>					
Værdiregulering af ydelsesbaserede pensionsomkostninger		-4.602	7.165	-3.633	7.165
Skat af anden totalindkomst		1.148	-1.312	888	-1.312
<i>Poster, der vil blive reklassificeret til resultatopgørelsen, når specifikke betingelser er opfyldt:</i>					
Valutakursregulering vedrørende datterselskaber (netto)		2.256	-342	2.370	-307
Anden totalindkomst efter skat		-1.079	5.511	-375	5.546
Totalindkomst i alt		73.395	74.081	208.908	191.112

Balance
Aktiver

	Note	4. kv. 2014 DKK '000	4. kv. 2013 DKK '000
Immaterielle aktiver		35.411	43.250
Materielle aktiver		401.298	364.539
Udskudt skat		5.583	4.077
Andre finansielle aktiver		22.269	21.455
Langfristede aktiver i alt		464.561	433.321
Varelager		1.639	2.301
Tilgodehavender fra salg og tjenesteydelser	3	430.416	340.562
Igangværende arbejder	3	134.156	141.317
Andre tilgodehavender og forudbetalinger		85.477	74.789
Tilgodehavende skat		13.478	0
Aktiebeholdning		55.035	49.039
Likvide beholdninger		97.648	234.990
Kortfristede aktiver i alt		817.849	842.998
Aktiver i alt		1.282.410	1.276.319

Passiver

		4. kv. 2014 DKK '000	4. kv. 2013 DKK '000
Aktiekapital	2	250.000	1.000
Andre reserver		5.823	2.565
Overført resultat	2	344.716	621.779
Foreslået udbytte		83.713	140.000
Egenkapital i alt		684.252	765.344
Udskudt skat		4.143	0
Personaleydelser		16.511	11.955
Andre hensatte forpligtelser		4.534	3.022
Langfristede forpligtelser i alt		25.188	14.977
Hensatte kortfristede forpligtelser		8.728	5.782
Modtagne forudbetalinger	3	41.146	35.396
Gæld til leverandører	3	110.942	116.373
Skyldige personaleomkostninger		296.615	265.919
Skyldig selskabsskat		2.589	15.938
Andre kortfristede forpligtelser		112.950	56.590
Kortfristede forpligtelser i alt		572.970	495.998
Passiver i alt		1.282.410	1.276.319
Eventualforpligtelser og verserende sager	4		
Valutaafdækning	5		

Pengestrømsopgørelse

	4. kvrt. 2014	4. kvrt. 2013	1.-4. kvrt. 2014	1.-4. kvrt. 2013
	DKK '000	DKK '000	DKK '000	DKK '000
Periodens resultat	74.474	68.570	209.283	185.566
Poster uden likviditetseffekt	62.054	34.522	197.861	153.802
Renteindbetalinger	200	22	338	65
Renteudbetalinger	-726	770	-1.033	-937
Betalte selskabsskatter	-62.277	-33.153	-81.600	-44.975
Pengestrømme før ændring i driftskapital	73.725	70.731	324.849	293.521
Ændring i driftskapital	-2.575	97.306	-9.673	-39.279
Pengestrømme fra driftsaktivitet	71.150	168.037	315.176	254.242
Køb af materielle aktiver	-22.740	-16.132	-150.898	-46.563
Modtagne udbytter	1.110	731	1.110	731
Køb af aktier	0	-4.373	-12.057	-8.470
Betaling af depositum	-494	-1.639	-673	-236
Pengestrømme fra investeringsaktivitet	-22.124	-21.413	-162.518	-54.538
Betalte udbytter	0	0	-290.000	-108.000
Afdrag på finansielle forpligtelser	0	-341	0	-341
Pengestrømme fra finansieringsaktivitet	0	-341	-290.000	-108.341
Nettopengestrømme	49.026	146.283	-137.342	91.363
Likvider ved periodens begyndelse	48.963	88.707	234.990	143.627
Likvider ved periodens slutning	97.989	234.990	97.648	234.990
Supplerende information¹:				
Likvider ved periodens slutning	97.989	234.990	97.648	234.990
Udnyttede kreditfaciliteter	300.000	25.000	300.000	25.000
Finansielle ressourcer ved periodens slutning	397.989	259.990	397.648	259.990
Pengestrømme fra driftsaktivitet	71.150	168.037	315.176	254.242
Pengestrømme fra investeringsaktivitet	-22.124	-21.413	-162.518	-54.538
Frie pengestrømme	49.026	146.624	152.658	199.704

¹ Supplerende finansielle nøgletal som ikke er regnskabsmæssige nøgletal som defineret i IFRS. 'Finansielle ressourcer ved periodens slutning' er defineret som summen af 'Likvider ved periodens slutning' og 'Udnyttede kreditfaciliteter'. Frie pengestrømme er defineret som nettopengestrømme fra driftsaktivitet og investeringsaktivitet.

Ved slutningen af 4. kvartal 2014, havde selskabet uudnyttede kreditfaciliteter på tDKK 300.000 (Q3 2013: tDKK 25.000). De udnyttede kreditfaciliteter er garanteret af Novo Nordisk A/S. Med effekt fra gennemførelsen af børsnoteringen, vil NNIT indgå en ny kreditfacilitet på tDKK 400.000 med Danske Bank. Denne nye kreditfacilitet vil erstatte den nuværende kreditfacilitet på tDKK 300.000.

Egenkapitalopgørelse

DKK '000

4. kv. 2014	Aktiekapital	Overført resultat	Andre reserver		Andre reserver i alt	Foreslået udbytte	I alt
			Valutakursreguleringer	Skat			
Ved periodens begyndelse	1.000	621.779	1.426	1.139	2.565	140.000	765.344
Periodens resultat	0	209.283	0	0	0	0	209.283
Anden totalindkomst for perioden	0	-3.633	2.370	888	3.258	0	-375
Periodens totalindkomst	1.000	827.429	3.796	2.027	5.823	140.000	974.252
Forhøjelse af aktiekapital	249.000	-249.000	0	0	0	0	0
Betalt udbytte	0	-150.000	0	0	0	-140.000	-290.000
Foreslået udbytte for 2014	0	-83.713	0	0	0	83.713	0
Ved periodens slutning	250.000	344.716	3.796	2.027	5.823	83.713	684.252
4. kv. 2013							
Ved periodens begyndelse	1.000	569.048	1.733	2.451	4.184	108.000	682.232
Periodens resultat	0	185.566	0	0	0	0	185.566
Anden totalindkomst for perioden	0	7.165	-307	-1.312	-1.619	0	5.546
Periodens totalindkomst	1.000	761.779	1.426	1.139	2.565	108.000	873.344
Betalt udbytte	0	0	0	0	0	-108.000	-108.000
Foreslået udbytte for 2013	0	-140.000	0	0	0	140.000	0
Ved periodens slutning	1.000	621.779	1.426	1.139	2.565	140.000	765.344

Noter

Note 1

Kvartalstal

DKK '000	2014				2013			
	4. kvrt.	3. kvrt.	2. kvrt.	1. kvrt.	4. kvrt.	3. kvrt.	2. kvrt.	1. kvrt.
Nettoomsætning	688.766	587.073	582.559	551.998	612.164	542.707	549.892	499.769
Produktionsomkostninger	541.381	465.371	480.958	442.970	468.162	435.118	440.683	411.626
Bruttoresultat	147.385	121.702	101.601	109.028	144.002	107.589	109.209	88.143
Salgs- og markedsføringsomkostninger	30.231	28.787	24.468	28.412	33.101	26.401	26.819	26.402
Administrationsomkostninger	27.248	27.645	23.904	23.674	24.236	21.316	22.208	21.999
Resultat af primær drift	89.906	65.270	53.229	56.942	86.665	59.872	60.182	39.742
Finansielle poster	1.585	2.009	-944	-273	-7.516	-2.836	-2.072	1.107
Resultat før skat	91.491	67.279	52.285	56.669	79.149	57.036	58.110	40.849
Selskabsskat	17.017	15.127	12.130	14.167	10.579	14.259	14.527	10.213
Periodens resultat	74.474	52.152	40.155	42.502	68.570	42.777	43.583	30.636

Segmentoplysninger

DKK '000	2014				2013			
	4. kvrt.	3. kvrt.	2. kvrt.	1. kvrt.	4. kvrt.	3. kvrt.	2. kvrt.	1. kvrt.
Nettoomsætning pr. forretningsområde								
IT Operation Services	465.359	407.484	398.184	396.077	407.218	377.556	372.241	338.671
heraf Novo Nordisk-koncernen	260.153	206.022	195.532	205.420	229.672	196.162	183.348	184.553
heraf uden for Novo Nordisk-koncernen	205.206	201.462	202.652	190.657	177.546	181.395	188.893	154.118
IT Solution Services	223.407	179.589	184.375	155.921	204.946	165.150	177.651	161.099
heraf Novo Nordisk-koncernen	117.540	91.541	92.474	91.588	113.992	88.058	91.717	82.539
heraf uden for Novo Nordisk-koncernen	105.867	88.048	91.901	64.333	90.953	77.092	85.934	78.559
Nettoomsætning i alt	688.766	587.073	582.559	551.998	612.164	542.706	549.892	499.770
Nettoomsætning pr. kundeselement								
Life sciences	462.564	363.217	360.544	360.499	409.583	341.464	334.903	323.697
heraf Novo Nordisk-koncernen	377.693	297.563	288.006	297.008	343.665	284.220	275.065	267.093
Enterprise	88.145	88.213	97.665	97.230	76.618	77.411	85.713	51.736
Public	89.730	95.896	85.352	55.087	87.212	85.092	88.049	84.492
Finance	48.327	39.747	38.998	39.182	38.752	38.739	41.227	39.845
Nettoomsætning i alt	688.766	587.073	582.559	551.998	612.164	542.706	549.892	499.770
Resultat af primær drift pr. forretningsområde								
IT Operation Services	50.978	46.485	36.108	54.817	49.116	40.233	31.610	17.712
IT Solution Services	38.928	18.785	17.121	2.125	37.549	19.639	28.570	22.032
Resultat af primær drift i alt	89.906	65.270	53.229	56.942	86.665	59.872	60.180	39.744
Af- og nedskrivninger								
IT Operation Services	33.231	31.249	28.306	27.279	27.216	28.230	20.182	28.781
IT Solution Services	1.070	1.157	906	818	800	906	918	775
Af- og nedskrivninger i alt	34.301	32.406	29.212	28.097	28.016	29.136	21.100	29.556

NNIT's danske aktiviteter udgjorde 92,3 % af nettoomsætningen i 2014 og 92,5 % i 2013 baseret på den lokation, hvor kundens købsordre er afgivet. Da nettoomsætningen hovedsagelig kommer fra Danmark, oplyser Selskabet ikke geografisk omsætningsfordeling.

Note 2

Aktiekapital og resultat pr. aktie

Pr. 16. september 2014 blev der gennemført et aktiesplit ved at nedsætte den nominelle værdi pr. aktie fra DKK 1.000 til DKK 1 eller multipla heraf, og aktierne udstedes med en nominel værdi på DKK 10 som et multiplum af den nominelle værdi på DKK 1. Efter aktiesplittet var Selskabets aktiekapital fordelt på 100.000 stk. aktier.

Der blev ligeledes den 16. september 2014 gennemført en kapitalforhøjelse ved at overføre overført resultat til aktiekapitalen med i alt DKK 249.000.000.

Aktiekapitalen udgør herefter nominelt DKK 250.000.000 fordelt på 25.000.000 stk. aktier à nominelt DKK 10.

Beregnings af indtjening pr. aktie er med tilbagevirkende kraft reguleret, så den afspejler antallet af aktier pr. 31. december 2014.

Resultat pr. aktie	Q4 2014 DKK '000	Q4 2013 DKK '000	12M 2014 DKK '000	12M 2013 DKK '000	2013 DKK '000
Periodens resultat	74.474	68.570	209.283	185.566	185.566
Gennemsnitligt antal aktier i omløb	25.000.000	25.000.000	25.000.000	25.000.000	25.000.000
Udvandet effekt af udestående aktier i aktiebaseret aflønning	0	0	0	0	0
Gennemsnitligt antal udestående aktier inklusive udvandet effekt af aktiebaseret aflønning	25.000.000	25.000.000	25.000.000	25.000.000	25.000.000
Resultat pr. aktie	2,98	2,74	8,37	7,42	7,42
Resultat pr. aktie, udvandet	2,98	2,74	8,37	7,42	7,42

Note 3

Transaktioner med nærtstående parter

DKK'000	31. dec 2014	31. dec 2013
Aktiver		
Tilgodehavender hos tilknyttede virksomheder	194.878	145.634
Igangværende arbejder - tilknyttede virksomheder	37.027	39.856
Passiver		
Gæld til tilknyttede virksomheder	11.153	15.558
Modtagne forudbetalinger fra tilknyttede virksomheder	1.142	11.735

Note 4

Eventualforpligtelser og retstvist

Eventualforpligtelser

I en nylig afgørelse (C-464/12), der vedrører ATP PensionService A/S, har EU-Domstolen underkendt SKATs hidtil gældende momspraksis, som indebærer, at administrationsydelser leveret til pensionselskaber skulle pålægges moms.

Som følge af afgørelsen har to pensionselskaber anmodet om refusion af moms opkrævet på visse ydelser leveret af NNIT. I henhold til skatteforvaltningsloven forventer NNIT at kræve refusion fra SKAT af moms opkrævet på ydelser leveret til de to pågældende pensionselskaber og har i den forbindelse sendt et brev til SKAT med anmodning om suspension af forældelsesfristen og genoptagelse af Selskabets momsangivelse.

SKAT har endnu ikke tilkendegivet, om de to pensionselskaber er berettiget til refusion, og om der i givet fald vil være tale om refusion af det fulde momsbeløb med visse fradrag. Uanset udfaldet forventes dette ikke at have væsentlig negativ indflydelse på NNIT's finansielle stilling og resultat, da Selskabet ifølge vilkårene i kundekontrakterne med disse to pensionselskaber kan videreføre nettoeffekten af eventuelle nye eller ændrede afgifter vedrørende de leverede ydelser til disse to kunder. Der er således ikke foretaget nogen hensættelse hertil.

Retstvist

NNIT er p.t. involveret i en juridisk tvist med en kunde inden for kundegruppen public vedrørende levering af et it-system til levering og logistik. Parterne er uenige om, hvem der er ansvarlig for forsinkelsen. I juni 2014 anlagde kunden en voldgiftssag i København. Den pågældende voldgiftssag er fortsat under forberedelse, og NNIT kan derfor ikke med sikkerhed sige noget om det mulige resultat og/eller tidshorizonten for en afgørelse af voldgiftssagen. Der er i NNIT's 2014 årsregnskab tilbageført

nettoomsætning på DKK 35 mio., som tidligere er indregnet i forbindelse med den kontrakt, som tvisten vedrører. Hvis den voldgiftskendelse, der afsiges, udelukkende giver NNIT's modpart medhold på baggrund af de processkrifter, der foreligger på nuværende tidspunkt, vurderer NNIT, at resultatet af primær drift vil blive reduceret med ca. DKK 77 mio. (en negativ pengestrøm på DKK 65 mio.) med tillæg af de med voldgiftssagen forbundne omkostninger og renter. Dette skøn tager højde for og ligger ud over tilbageførslen af tidligere indregnet nettoomsætning. Hvis den voldgiftskendelse, der afsiges, udelukkende giver NNIT medhold på baggrund af de processkrifter, der foreligger på nuværende tidspunkt, vurderer NNIT, at resultatet af primær drift vil blive forøget med ca. DKK 51 mio. (en positiv pengestrøm på DKK 63 mio.) eksklusive eventuelle omkostninger og renter, som NNIT måtte blive tilkendt. NNIT forventer aktuelt ikke, at der vil foreligge en endelig voldgiftskendelse før slutningen af 2015 eller i 2016.

Note 5

I 2014 afdækkede NNIT sin valutarisiko for 1. kvartal 2015 som en del af Novo Nordisk-koncernen på følgende måde:

- CNY og PHP er begge afdækket (proxy hedging) med 100 % af den forventede eksponering med USD til en gennemsnitskurs på 599,37.

90 % af netto valutakurseksponeringen i CNY og PHP samt USD-eksponeringen for 2.-4. kvartal 2015 i henhold til NNIT's indgåede kontrakter var i uge 5 2015 afdækket på følgende måder:

- CNY var afdækket med kinesiske offshore yuan (CNH) til en gennemsnitskurs på 103,26.
- PHP var afdækket (proxy hedge) med USD til en gennemsnitskurs på 655,95.
- USD-eksponeringen i henhold til indgåede kontrakter var afdækket til en gennemsnitskurs på 655,95.

Væsentlige valutaforudsætninger:

DKK pr. 100	2013 gennemsnits kurser	2014 gennemsnits kurser	2015 gennemsnits kurser pr. 31. januar 2015	Valutakurs pr. 31. januar 2015
CNY	91,34	91,19	102,99	105,38
EUR	745,80	745,47	744,06	744,40
PHP	13,24	12,65	14,38	14,91
USD	561,66	561,76	640,54	658,47
CHF	605,95	613,79	685,04	711,12
CZK	28,72	27,08	26,67	26,78

Vigtig meddelelse

Denne meddelelse udgør ikke et tilbud om at sælge eller en opfordring til at købe værdipapirer udstedt af NNIT A/S ('Selskabet') og udgør ikke et prospekt.

Ingen person bør købe eller tegne værdipapirer i Selskabet, medmindre dette sker på grundlag af oplysningerne i et prospekt, der er offentliggjort af Selskabet i forbindelse med det mulige udbud og optagelse af værdipapirer til handel og officiel notering på NASDAQ OMX Copenhagen A/S. Eksemplarer af et sådant prospekt vil efter offentliggørelsen blive gjort tilgængelig på Selskabets hovedkontor og hjemmeside og vil indeholde detaljerede oplysninger om Selskabet og dets ledelse samt regnskaber.

Forhold, der er omhandlet i denne meddelelse, kan udgøre fremadrettede udsagn. Fremadrettede udsagn er udsagn, der ikke er historiske kendsgerninger, og som kan identificeres ved ord som 'mener', 'forventer', 'skønner', 'agter', 'anslår', 'vil', 'kan', 'fortsætter', 'bør' og tilsvarende udtryk. De fremadrettede udsagn i denne meddelelse er baseret på en række forudsætninger, hvoraf en stor del er baseret på yderligere forudsætninger. Selvom Selskabet vurderer, at disse forudsætninger var rimelige, da de blev foretaget, er de i sagens natur forbundet med betydelige kendte og ukendte risici, usikkerheder, uforudsete hændelser og andre væsentlige forhold, der er vanskelige eller umulige at forudsige eller uden for Selskabets kontrol. Sådanne risici, usikkerheder, uforudsete hændelser og andre væsentlige forhold kan få de faktiske begivenheder til at afvige væsentligt fra de forventninger, der er udtrykt eller underforstået i forbindelse med de fremadrettede udsagn i denne meddelelse.

De oplysninger, udtalelser og fremadrettede udsagn, der er indeholdt i denne meddelelse, gælder kun pr. datoen herfor og kan ændres uden varsel.